


教育部「大學社會責任實踐計畫」
「文化底蘊的在地創生與傳播--府城 vs 月津」
活動成果表單


活動名稱/主題	睦鄰親子教室教具製做
活動主要性質	<input type="checkbox"/> 學生研習 <input type="checkbox"/> 教師研習 <input type="checkbox"/> 社區互動 <input type="checkbox"/> 社區共學 <input checked="" type="checkbox"/> 其他，請說明「課前教具製做」
活動日期/時間	108 年 04 月 15 日 14 時 00 分起至 108 年 04 月 15 日 17 時 00 分止
活動地點	太平境教會
合作機構	台南市愛鄰關懷協會
活動負責人	呂春鶯
參與人員	6 人次/請附簽到單
活動方式	
活動內容及目的	目的— 預備教案及製做教具。 內容— 討論教案。依週報主題構思製做相關教具。
執行情況	先讀這週親子兒少週報，再依主題信息「耶穌進入耶路撒冷」來思考構思課程及製做教具。參考引用經文 路加福音 19:37-38「祂走到近耶路撒冷，快要下橄欖山的時候，全體門徒因為所看見的一切神蹟，就歡樂起來，大聲讚美神，說：「奉主名來的王，是應當稱頌的！在天上和平，在至高之處有榮耀！」 依主題討論課程及活動內容，將今天的課程設計為讚美遊行。利用生活中的物品製做成樂器，例如二根湯匙拍打節奏、小筒子可成為手鼓來拍打，讓孩子拿著他們喜歡的樂器一邊走路一邊拍打就好像在遊行一樣，開心的遊行同時也教導他們開口來讚美我的神。
活動成果	1. 完成操作教具- 彌迦守望塔(利用厚紙板做城牆，在厚紙板的中間空隙處插上叉子)。 2. 完成操作教具- 愛心紙盤拼圖配對。 3. 完成操作教具- 在免洗杯蓋貼上不同顏色的幾何圖形。
參與對象及人數	學生 0 名；教師 5 名；社區居民 0 名；其他 1 名。
男女參與比例	男性 0 名，女性 6 名，共計 6 名。
填表人	彭婉婷
其他補充說明	討論課程進行中的細節，資料如何發給學員比較順暢。
活動成果照片	




利用身邊的素材「厚紙板」成為一個教具



在厚紙板的中間空隙處插上叉子



參考國外網站的資料



變化一下做成合適課程的教具



生活中隨手可得的教具素材



素材隨手可得但要有人付出時間製做

註：舉凡工作坊、研討會、讀書會、專題演講等活動，皆請於活動後 2 週內填報本表。並繳交下列佐證資料：如活動海報、簽到表、活動照片（至少 6 張）、活動手冊、演講完整講稿或 PPT 等。繳交之檔案以原始檔為主(如 word、excel 等)。